

Sistema 5000 de Correr Integral

Sistema de janela de correr com guia de persiana integrada no aro fixo.



Sistema 5000 de Correr Integral

Coefficiente de transmissão térmica

U_w desde 2,4 (W/m^2K)

Consultar tipologia, dimensão e vidro

Zonas de cumprimento do RCCTE* I1 I2 I3

*Em função do coeficiente de transmissão térmica do vidro

Isolamento acústico

Caixa máxima para envidraçamento: 22 mm.

Máximo isolamento acústico $R_w=34$ dBA

Acabamentos

Lacagem a cores (RAL, salpicados e rugosos)

Lacagem imitação madeira

Lacagem anti-bacteriana

Anodizado

Categorias alcançadas em banco de ensaios

Permeabilidade ao ar
(EN 12207:2000): Classe 3

Estanquidade à água
(EN 12208:2000): Classe 8A

Resistência ao vento
(EN 12210:2000): Classe C5
Ensaio de referência 1,20 x 1,20 m. 2 folhas




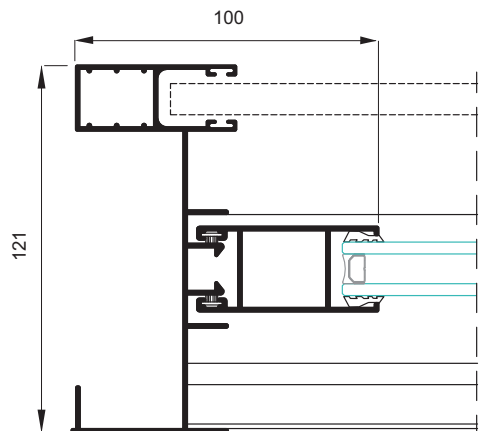
Secções

Aro fixo 121 mm.

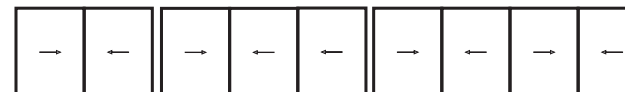
Folha 28 mm.

Espessura perfilaria

Janela 1,5 mm.



Possibilidades de abertura



Correr de 2, 3 e 4 folhas.

Dimensões máximas

Largura (L) = 3.200 mm.

Altura (H) = 2.600 mm.

Janela 2 folhas

Consultar peso e dimensões máximas para outras tipologias.

Peso máximo/folha

80 Kg.