

Fachada Equity

Sistema de muro cortina com isolamento térmico.

Com uma secção vista interior de apenas 18 mm, tanto nos montantes como nas travessas, este novo sistema de fachada apresenta uma nova estética elegante e minimalista, que prevê uma total entrada de luz no interior do edifício.

A sua grade de montantes e travessas com profundidade iguais, dando lugar a uma montagem nivelada que proporciona uniformidade na estética interior da fachada.

O vidro é aplicado e fixado por intermédio de um perfil de alumínio tanto na vertical como na horizontal de tal forma que a secção vista exterior é de 52mm, e a interior de apenas 18 mm.



Fachada Equity

Coefficiente de transmissão térmica

Fachada U _{cw} (W/m²K)	Vidro U _g (W/m²K)
0.90	0.8
0.99	0.9
1.08	1.0
1.16	1.1
1.25	1.2
1.33	1.3
1.42	1.4
1.51	1.5
1.59	1.6
1.68	1.7
1.77	1.8
1.85	1.9
1.94	2.0

Cálculos realizados segundo as normas EN 13947:2005 e EN 10077-2:2003

Acabamentos

Lacagem a cores (RAL, salpicados e rugosos)
Lacagem imitação madeira
Lacagem anti-bacteriana
Anodizado

Envidraçamento

É recomendável usar vidro exterior temperado ou de controlo solar.

Máximo envidraçamento recomendado 40 mm.



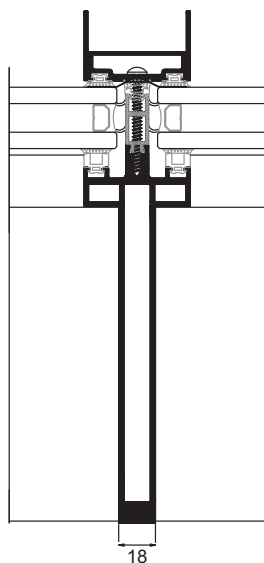
Secções vista interior

Montante 18 mm.
Travessa 18 mm.

Espessura perfilaria


2,6 mm.
2,6 mm.

Rotura de Ponte Térmica de 24 mm.

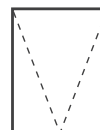


Capas

Capa rectangular de 14, 19 e 100 mm. de profundidade.
Capa em H de 34 mm. de profundidade.



Possibilidades de abertura



Projectante oculta

Dimensões máximas

Projectante
Largura (L) = 2.200 mm.
Altura (H) = 2.200 mm.

Peso máximo

Projectante 140 Kg.
Fijo 400 Kg.